

# Leistungsübersicht







## DAS FOTOALBUM

turtle shell



- Die turtle shell ist das Fotoalbum, in dem die bestellten Fotoseiten eingeklebt und gesammelt werden
- Aus hochwertigem Leinenmaterial
- Mit Ringbuchmechanik in silber
- Mit Logo auf Vorder- und Rückseite gebranded
- Produziert in Deutschland
- Erhältlich in zwei Farben (hell und dunkel)



## DIE FOTOSEITEN

### turtle moments



- Druck in Deutschland mit professionellen Fotodruckmaschinen
- Hochwertiges 300g Fotopapier
- Versand für Kunden im Abopreis inklusive, Anzahl an Fotoseiten abhängig von Abopaket
- Bestellung von Zusatzseiten gegen Aufpreis möglich
- Einfache Bestellung über die turtle moments App
- Verschiedene Layoutoptionen mit 1 – 4 Fotos pro Fotoseite
- Angabe eines Seitentitels möglich
- Versand 1x / Monat nach Monatsende
- Seitenformat: Breite 21 cm, Höhe 19,5 cm
- 2-fach Lochung zum Einheften in die turtle shell



## APP STARTSEITE



Startseite mit allen wichtigen Funktionen

**Startseite** mit allen wichtigen Funktionen

- Allgemeiner Überblick über zentrale Funktionen
- Möglichkeit, mehr über turtle moments zu erfahren
- Möglichkeit, Geschenksets zu kaufen, Gutschein für ein Geschenkset einzulösen und Abo abzuschließen
- Möglichkeit, mehr über Freunde-werben-Freunde zu erfahren
- Übersicht des abgeschlossenen Abos inklusive Anzeige des Albumname, der Abonummer und der
- Glocke für die Anzeige von Benachrichtigungen
- Link zum Einstellungs Menü
- Möglichkeit sich anzumelden oder zu registrieren



## ABO ABSCHLIESSEN

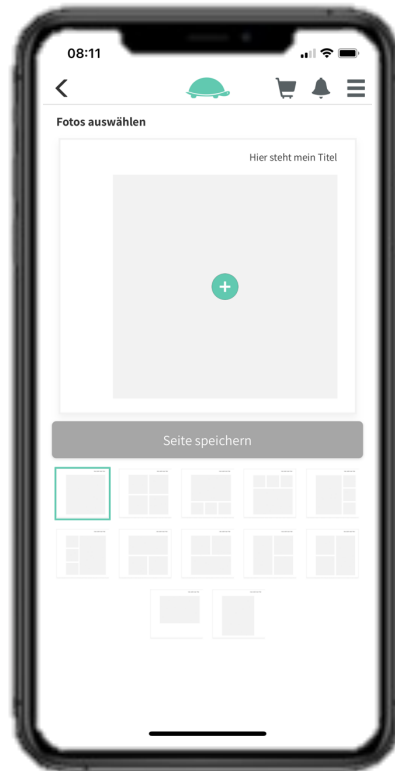


Abo abschließen

- Überblick der Vorteile, wie z.B. monatliche Kündigung, inkludierte Versandkosten und hochwertiger Fotodruck
- Übersicht der verschiedenen Abopakete, deren Leistungsumfang und die monatlichen Kosten
- Abo-Konfigurator, der eine persönliche Zusammenstellung des präferierten Abos in Hinblick auf Seitenanzahl und Versandrhythmus bietet
- Dynamische Anzeige des resultierenden monatlichen Abopreises
- Möglichkeit einen Rabattcode einzulösen



## GESTALTUNG DER FOTOSEITEN

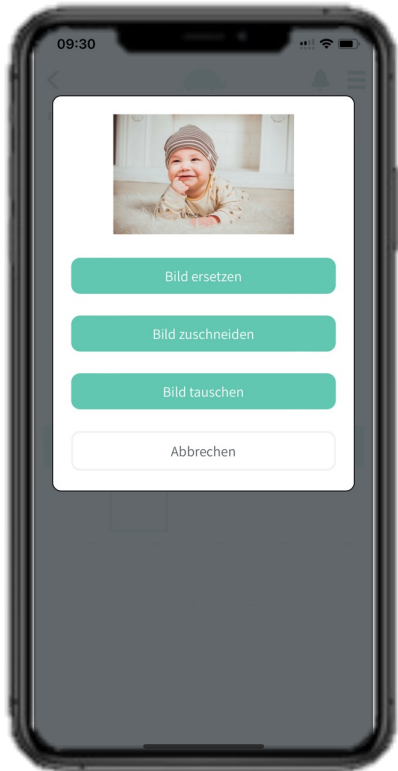


- Einfache Gestaltung der Fotoseiten
- Leichtes Wechseln zwischen verschiedenen Layoutvarianten
- Upload der Bilder u.a. aus der Handy-Fotomediathek möglich
- Eingabe eines Seitentitels möglich

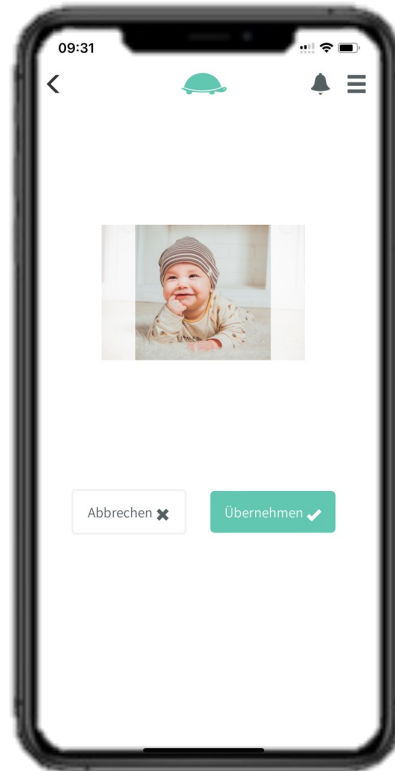
Gestaltung der  
Fotoseiten



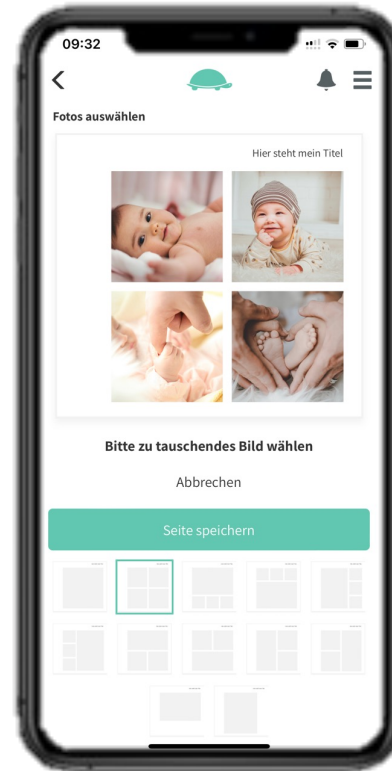
## BEARBEITUNG DER FOTOSEITEN



Bearbeitungsoptionen



Zuschneiden

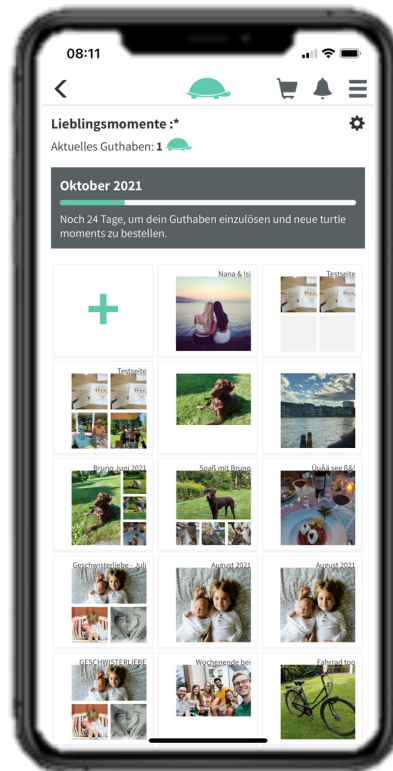


Bilder tauschen

- Mehrere Bearbeitungsoptionen
- Zuschneiden und Veränderung des Bildausschnittes
- Tauschen der Positionen
- Auswechseln eines einzelnen Bildes



## DIGITALES FOTOALBUM



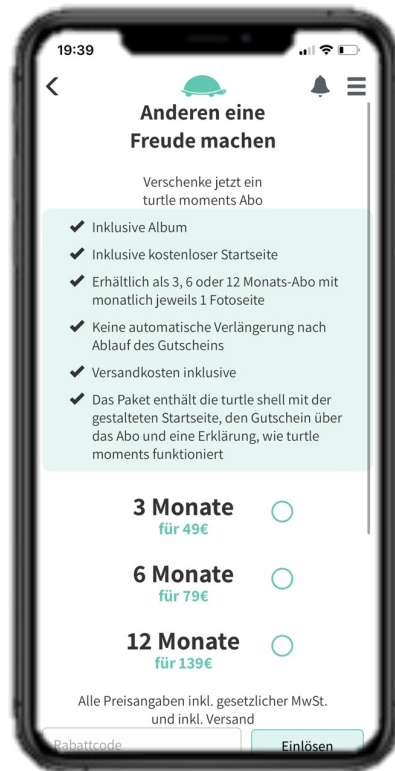
- Übersicht aller bestellten Fotoseiten
- Anzeige des aktuellen Guthabens
- Visualisierter Countdown der verbleibenden Zeit, um die nächste turtle moments Bestellung abzuschicken
- Einstellungsradchen für Abo-spezifische Einstellungen

Digitales Fotoalbum





## GESCHENKSETS



Geschenksets

- Überblick der in den Geschenksets enthaltenen Vorteile, wie z.B. der kostenlosen Startseite, der inkludierten Versandkosten und des hochwertigen Fotodrucks
- Übersicht der verschiedenen Geschenkset-Optionen, deren Leistungsumfang und die monatlichen Kosten
- Möglichkeit einen Rabattcode einzulösen



## GUTSCHEIN FÜR GESCHENKSET EINLÖSEN

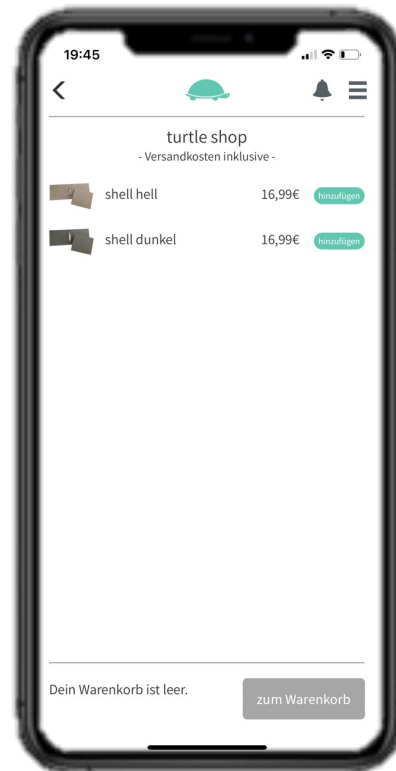


Gutschein für  
Geschenkset einlösen

- Eingabe des Gutscheincodes nach dem Erhalt eines Gutscheins für ein Geschenkset
- Mitteilung bezüglich Erfolg des Eingabeversuchs



## TURTLE SHOP

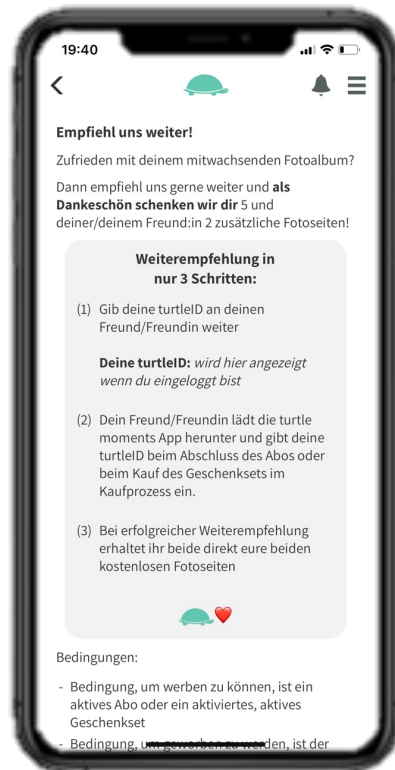


- Turtle Shop mit einer Auswahl an Produkten, u.a. für die Nachbestellung der Fotoalben
- Überblick über die Kosten der Produkte und Link zum Warenkorb

**Gutschein für  
Geschenkset einlösen**



## FREUNDE-WERBEN-FREUNDE



**Freunden turtle moments weiterempfehlen**

- Seite mit Informationen zum Kunden-Weiterempfehlungsprogramm von turtle moments
- Erklärung der notwendigen Vorgehensweise
- Beschreibung des Benefits für sowohl den Werbenden als auch den Beworbenen
- Anzeige der persönlichen turtleID
- Für mehr Details zu den Bedingungen, siehe Preisübersicht

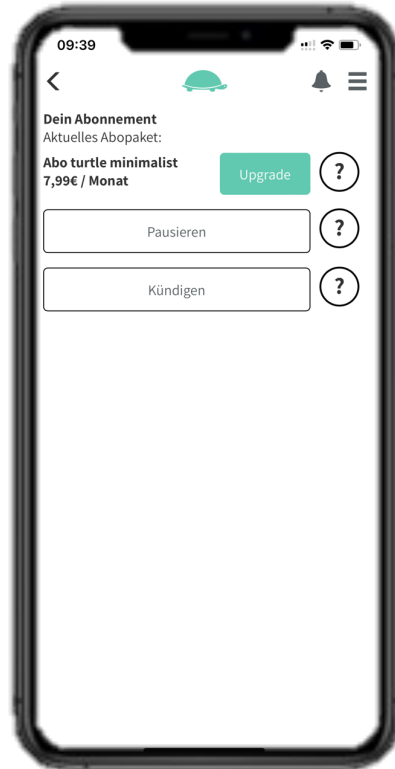




## ABO-SPEZIFISCHE EINSTELLUNGEN



Abospezifische  
Einstellungen

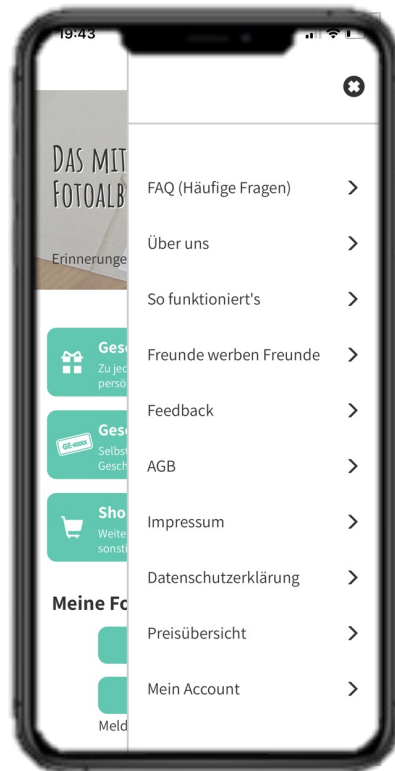


Pausieren und Kündigen  
mit 1 Klick

- Übersicht der Abo-spezifischen Einstellungen
- Möglichkeit zum Pausieren und/oder Kündigen des Abos mit 1 Klick
- Anzeige und Bearbeitung der Versandadresse, falls es Änderungen an der Anschrift gibt



## MENÜ



Menü

Menü, um folgende Infos zu erreichen:

- Häufige Fragen/FAQ
- Über Uns
- Wie turtle moments funktioniert
- Feedback-Formular zum Hinterlassen von Kritik, Änderungswünschen, Problemen oder auch positivem Feedback
- AGB
- Impressum
- Datenschutzerklärung
- Preisübersicht
- Mein Account mit direkter Löschfunktion des Accounts
- Logout Funktion, um sich abzumelden, wenn man angemeldet war



Inhalte können sich jederzeit ändern, da die App und die Produkte ständig weiter entwickelt werden

**Für mehr Infos, siehe unsere AGB, die Preisübersicht und Datennutzungserklärung**